

无论是用于研究或是投资, CEIC 中国经济数据库 为各国经济学家、分析师、投资者、企业以及经济院校提供全面, 权威的中国宏观经济数据与行业经济数据。

中国经济数据库是一时间序列经济数据库, 数据内容包括全国性的宏观经济数据、地区经济数据、行业经济数据及专题数据。目前数据库收编了300,000多条时间序列数据, 部分历史数据可追溯至1949年。

CEIC中国数据库有中英文版本, 可通过我们的数据库平台 (CDM) 直接读取及时数据、建图/表和下载历史数据。



数据覆盖领域

宏观经济数据

- 国民账户
- 财政
- 社会人口
- 劳动市场
- 住户调查
- 消费品市场
- 通货膨胀
- 国际贸易
- 国际收支
- 银行和货币
- 货币市场、利率、收益率和汇率
- 投资
- 经济和企业调查
- 价格
- 私募股权基金
- 金融市场
- 土地和资源
- 环境保护

行业经济数据

- 农业
- 工业行业
- 纺织行业
- 石油和化学工业
- 医药行业
- 金属和钢铁行业
- 电子信息行业
- 机械行业
- 汽车行业
- 能源行业
- 公用事业
- 建筑业
- 批发、零售和餐饮业
- 运输和储存业
- 信息和通信业
- 保险业
- 房地产业
- 广告行业
- 旅游业
- 饭店业

专题数据

- 土地和资源, 覆盖指标有: 城市建设用地、计划土地供应、人均绿地面积、矿产储备、水资源等。
- 环境保护, 覆盖指标有: 环境污染损失及其治理投资、污染物及其处理等。
- 私募股权基金, 覆盖指标有: 私募股权投资、风险投资。

区域数据

- 城市数据库: 覆盖287个地级市
 - 地级区域数据库: 包含53个地级区域
 - 县级数据库: 涵盖至2000多个县
- 本地产值、贷款、存款、投资、政府财政、人口、收入和支出、零售、房地产市场和公用事业等指标被详细收录。

中国经济数据库的部分优势

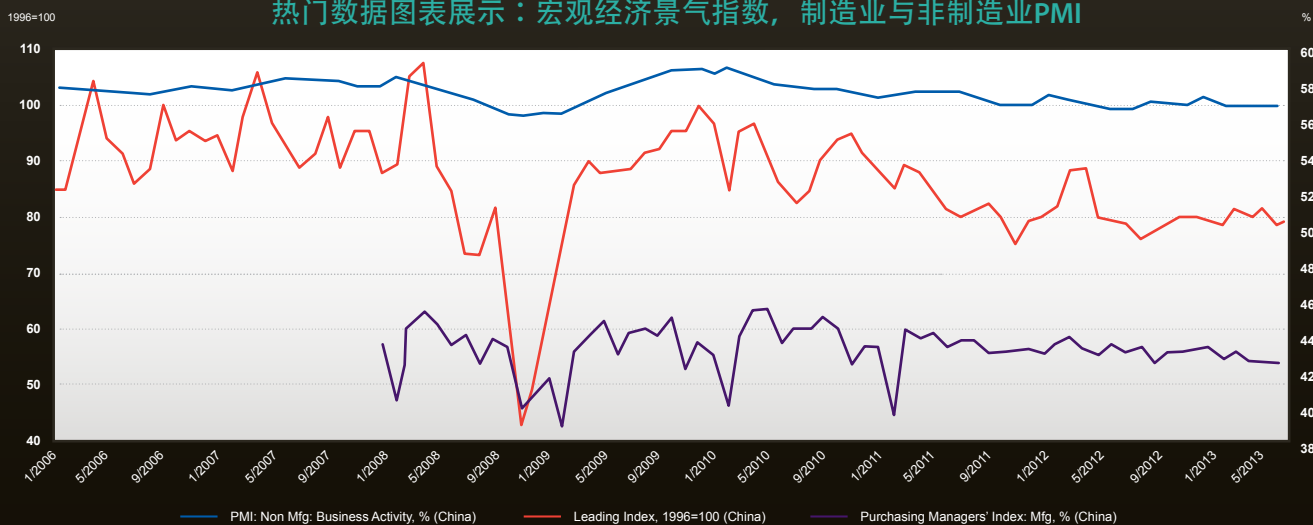
宏观经济数据方面

- 详细的CPI细项指数；高频率的物价数据及其系统的构成子项。
- 200多个城市的财政收入和支出月度数。
- 一些主要商品的分国别/地区进出口，如：石油、天然气、金属、汽车等。
- 城市劳动力市场调查数据；政府财政数据；债券市场；商品期货市场的汇总数据。
- 监测指标系列数据，如：领先指标、企业和企业家问卷调查、银行业和银行家问卷调查、消费者问卷调查和PMI等。
- 300多个城市、2000多个县的百多个指标数据，如：本地产值、贷款、存款、投资、政府财政、人口、收入和支出、零售、房地产投资/销售和公用事业等。

行业经济数据

- 行业数据系统的涵盖机械、金属、贵金属、医药、石化、纺织、能源、房地产、汽车、保险、铁路/航空运输、旅游及饭店。
- 数百个工业产品的月度产量；
- 按国民经济行业划分的数百个工业行业的营运数据。
- 按海关税则8位码划分的主要商品进出口数据。
- 连锁零售和餐饮业的营运数据，数据系列覆盖各零售业态及细分为31个省市。
- 房地产开发业营运数据，数据系列覆盖31个省市。
- 60个城市的每日房产交易数据。
- 建筑业营运数据，数据系列覆盖31个省市。
- 保险业营运数据，数据系列覆盖36个省市。
- 按能源类别分类的生产、加工、消费、进出口、库存等数据，数据系列覆盖31个省市。

热门数据图表展示：宏观经济景气指数，制造业与非制造业PMI



支持与分布

我们分布在超过30多个国家经过严格培训的客户服务人员将竭诚为您解答。

全球总部

CEIC Data
225 Park Avenue South
New York, New York 10003
+1 212 610 2928
usinfo@ceicdata.com

亚洲总部

CEIC Data
18/F, 248 Queen's Road East
Wanchai, Hong Kong
+852 2581 1981
nainfo@ceicdata.com

CEIC 北京

CEIC Data
北京市朝阳区亮马桥路42号
光明饭店写字楼1302室, 100125
+8610 6533 1779
nainfo@ceicdata.com

CEIC 上海

CEIC Data
上海市浦东新区陆家嘴环路1233号
汇亚大厦3楼305室
+8621 5010 6315
nainfo@ceicdata.com

CEIC 全球数据库为您提供独家的全球数据支持，无与伦比的数据广度覆盖全球128个国家。

自1992年始，CEIC 全球数据库就已成为行业内分析新兴市场和发达市场的黄金标准，帮助分析师和经济学家们更好地了解世界经济的发展趋势。

从发达国家的美国和欧盟，到发展中国家的中国和印尼，我们与当地的权威数据发布机构保持密切的联系并获得一手的数据，经我们的分析师系统整理，翻译后收录进数据库。我们严格控制 and 检查数据的质量，并承诺CEIC数据的及时性和准确性。我们不仅提供准确的经修订的长期历史时间序列数据，同时也能够提供那些直接从当地数据源发布的难以获取的珍贵数据。

数据覆盖的国家和地区

G7

加拿大
法国
德国
意大利
日本
英国
美国

欧盟/西欧

奥地利
比利时
保加利亚
塞浦路斯
捷克共和国
丹麦
爱沙尼亚
欧洲联盟
芬兰
希腊
匈牙利
冰岛
爱尔兰
拉托维亚

立陶宛
卢森堡
马耳他
荷兰
挪威
波兰
普通
罗马尼亚
斯洛伐克
斯洛文尼亚
西班牙
瑞典
瑞士

东欧/中亚

阿尔巴尼亚
亚美尼亚
阿塞拜疆
白俄罗斯
波斯尼亚和黑塞哥维那
克罗地亚
格鲁吉亚
哈萨克斯坦
科索沃
吉尔吉斯斯坦
马其顿
摩尔多瓦
蒙古
黑山
俄罗斯联邦
塞尔维亚
塔吉克斯坦
土耳其
乌克兰

拉丁美洲

阿根廷
玻利维亚
巴西
智利
哥伦比亚
哥斯达黎加
多米尼加共和国
厄瓜多尔
萨尔瓦多
危地马拉
洪都拉斯

牙买加
墨西哥
尼加拉瓜
巴拿马
巴拉圭
秘鲁
特立尼达和多巴哥
乌拉圭
委内瑞拉

中东和非洲

阿尔及利亚
安哥拉
巴林
博茨瓦纳
埃及
加纳
伊朗
伊拉克
以色列
象牙海岸
约旦
肯尼亚
科威特
黎巴嫩
利比亚
马拉维
毛里求斯
摩洛哥
莫桑比克
尼日利亚
阿曼
卡塔尔
刚果共和国
沙特阿拉伯
南非
苏丹
阿拉伯叙利亚共和国
坦桑尼亚
突尼斯
乌干达
阿拉伯联合大王国
也门
赞比亚

亚洲

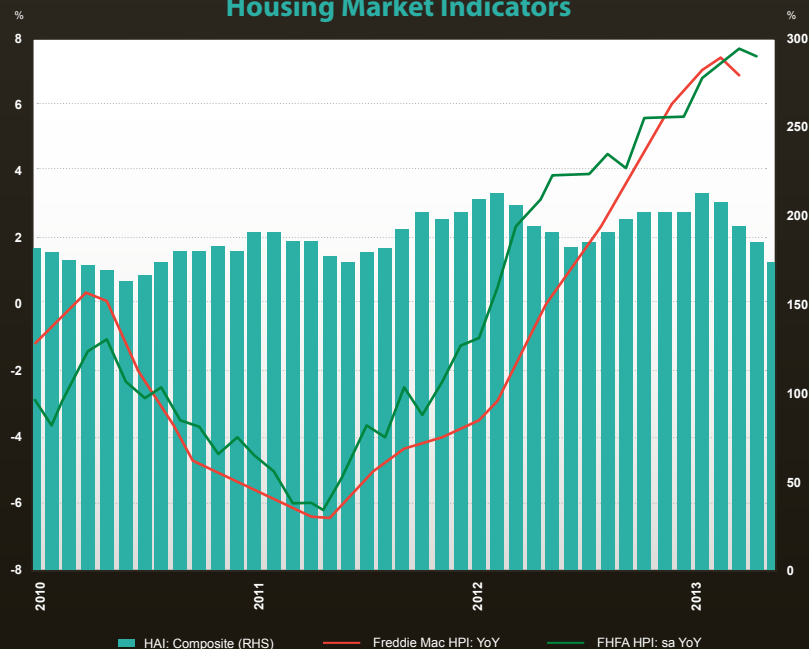
澳大利亚
孟加拉国
文莱
柬埔寨
中国
香港
印度
印度尼西亚
韩国
老挝
澳门
马来西亚
缅甸
尼泊尔
新西兰
巴基斯坦
菲律宾
新加坡
斯里兰卡
台湾
泰国
越南

CEIC 全球数据库为您提供美国及世界各地的房地产市场数据

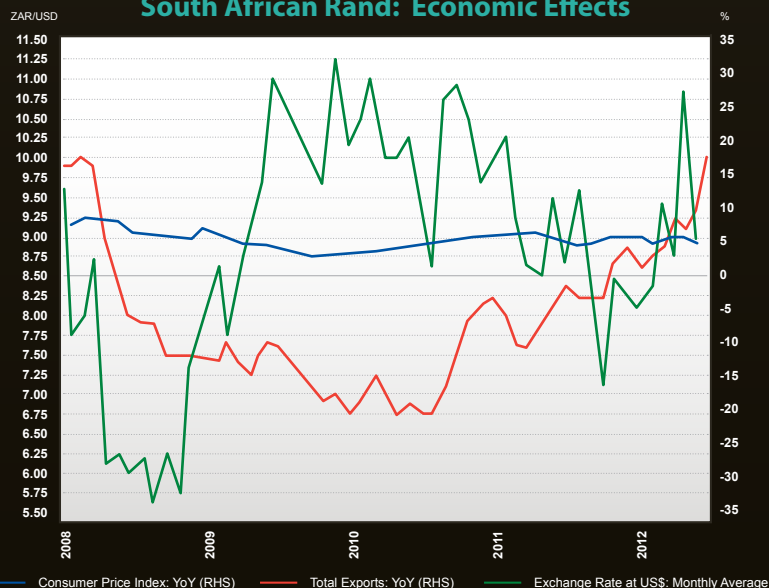
主要优点:

- CEIC全球数据库涵盖全球128个国家 超过一百万条时间序列数据
- 数据库中包含各国GDP, 通货膨胀, 出口, 旅游等主要指标的详细数据
- CEIC的数据平台(CDM)支持数据快速下载至Excel
- CDM数据平台中灵活的图表功能会帮助您快速分析和一览趋势的变化

Housing Market Indicators



South African Rand: Economic Effects



全球新兴市场数据也应有尽有

更多优点:

- 及时的数据更新, 帮助您迅速调整您的分析
- 凭借难以获得的独家数据, 让您从竞争对手中脱颖而出。
- 我们的分析师会与您交流与分享他们对各国所了解的知识以及对各国行业和经济方面的见解。

支持与分布

洞察不断变化的世界经济动向, 进而帮助您做出最及时, 准确的评估和决定, 是CEIC全球数据库的宗旨。我们分布在超过30多个国家经过严格培训的客户服务人员将竭诚为您解答。

全球总部

CEIC Data
225 Park Avenue South
New York, New York 10003
+1 212 610 2928
usinfo@ceicdata.com

亚洲总部

CEIC Data
18/F, 248 Queen's Road East
Wanchai, Hong Kong
+852 2581 1981
nainfo@ceicdata.com

CEIC 北京

CEIC Data
北京市朝阳区亮马桥路42号
光明饭店写字楼1302室, 100125
+8610 6533 1779
nainfo@ceicdata.com

CEIC 上海

CEIC Data
上海市浦东新区陆家嘴环路1233号
汇亚大厦3楼305室
+8621 5010 6315
nainfo@ceicdata.com

世界趋势数据库，将全球多国家的经济，金融，商品市场和预测数据融合于同一平台进行不同国别间的快速比对。

为您提供众多发展中国家和发达国家宏观经济趋势的深入分析，用户可以对发达市场和新兴市场进行对比，进而做出明智、及时和正确的决策。世界趋势数据库包含大量全球经济的热门信息，不仅可以提供经济和金融基准数据，而且还可以提供预测数据，让您监测和了解全球个体经济和区域市场的动态，其中，GEM（全球经济监测资料库）通过一系列正规化数据让您可以快速对比，分析各种经济因素，包括备受关注的GDP、IPI、FDI和CPI等。在我们的数据库中您还可以找到在其他数据库中难以获得的一些数据，帮助您深度透析各国经济，了解全球经济发展的趋势。

五大优势特色

汇总的区域化数据

覆盖全球，9个宏观概念范畴

广泛综合的数据来自权威可靠的信息发布机构

国家和地区预测

为超过16个地区提供至2015年的预测

提供超过182个国家的宏观经济指标预测。

全球经济监测

涵盖40+个标准化的跨国家的经济指标的比较，包括GDP、CPI、生产和进出口的跨国间比较

金融市场信息

MSCI地区和国家指数包括：

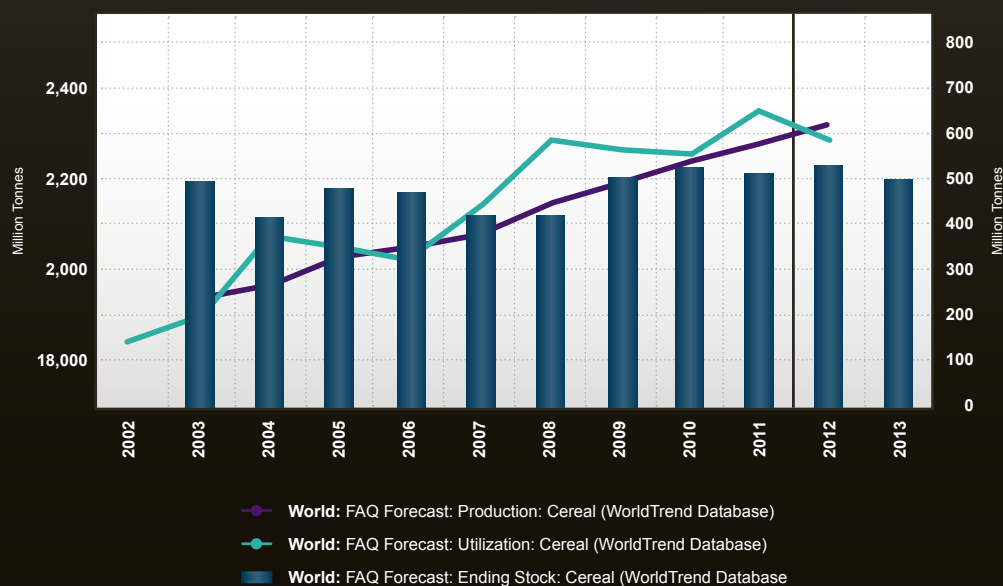
- 23个发达国家
- 22个发展中国家
- 34个前沿市场

商品市场信息

涵盖美国、欧洲、MENA和亚洲所有主要商品的价格和价格指数。

波罗的海交易所和商品研究局（CRB）提供的商品价格指数。

Global Cereal Production, Utilization and Stocks Forecasts



使用世界趋势数据库分析全球商品市场:

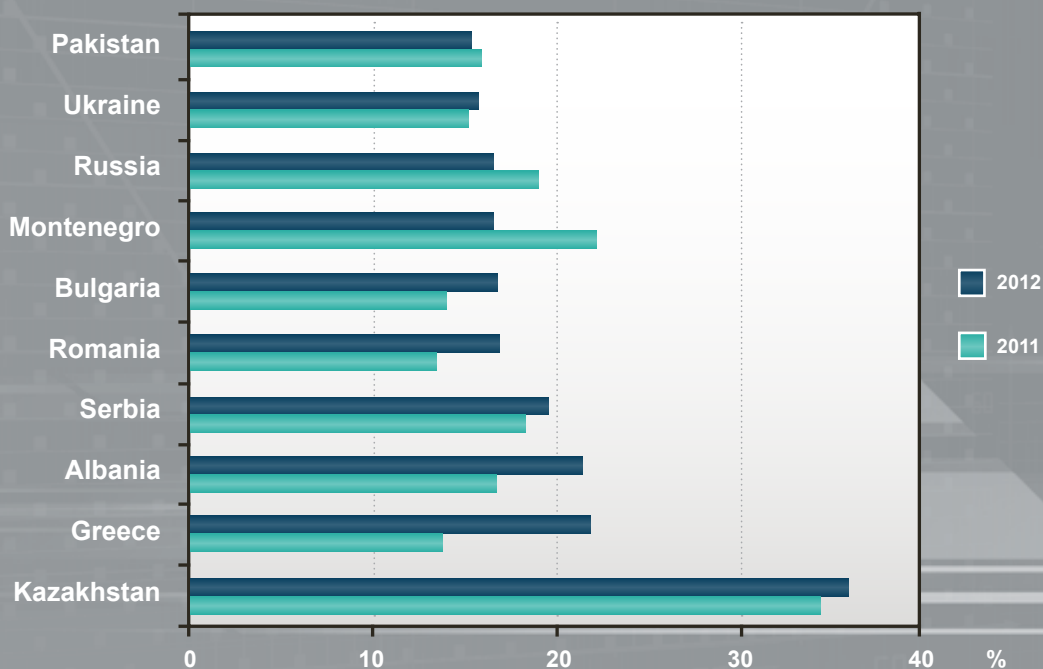
世界趋势数据库包含了FAO食品价格指数，由联合国粮食和农业组织（FAO）发布。它提供了一个衡量一篮子类食物商品的国际价格的月度变化。此外，数据还包括对粮食生产，利用率，库存和贸易等能反映谷物类农产品全球市场的趋势的短期预测。

主要优点和特征

- 跨国家间的标准化数据的快速简易比较。
- 对现有CEIC数据的用户这是一款增值产品，可以根据本地基准数据与某特定经济体的数据进行比较，进而监测本地市场变化与全球趋势。
- 可以将全球和某特定区域的经济的发展与风险进行快速扫描
- 汇总了来源可靠的公共及私有的信息发布机构的标准化信息，包括国际机构提供的预测数据

使用世界趋势数据库来准确地比较世界各国间的标准化数据

Non-Performing Loans Ratio Across the World



支持与分布

CEIC 世界趋势数据库是为您提供基准数据和参考数据的首选。我们分布在超过30多个国家经过严格培训的客户服务人员将竭诚为您答疑解惑。

全球总部

CEIC Data
225 Park Avenue South
New York, New York 10003
+1 212 610 2928
usinfo@ceicdata.com

亚洲总部

CEIC Data
18/F, 248 Queen's Road East
Wanchai, Hong Kong
+852 2581 1981
nainfo@ceicdata.com

CEIC 北京

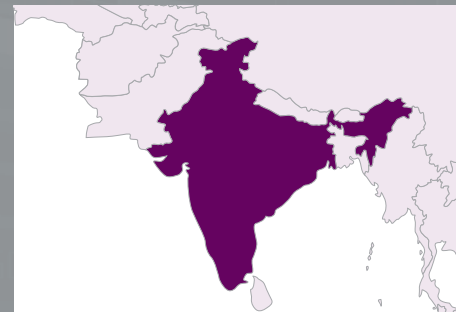
CEIC Data
北京市朝阳区亮马桥路42号
光明饭店写字楼1302室, 100125
+8610 6533 1779
nainfo@ceicdata.com

CEIC 上海

CEIC Data
上海市浦东新区陆家嘴环路1233号
汇亚大厦3楼305室
+8621 5010 6315
nainfo@ceicdata.com

收录超过17万条时间序列数据的印度经济数据库是全面，纵深研究印度经济的权威资源。

数据库中最早的历史数据可以追溯至1951年，在宏观经济及行业等方面提供纵深，全面的数据，帮助您对印度经济进行深入全面的分析和研究。数据库可以以日、周、月、季和年为单位，按照您的需求制定。此外，我们与印度最主要的数据发布机构建立了密切的合作关系，可以直接通过我们的数据库获取关于印度经济的准确，详细的一手资料。



数据覆盖领域

宏观经济数据

- 国民账户
- 财政
- 社会人口
- 劳动市场
- 国内贸易和住户调查
- 国际贸易
- 国际收支
- 投资

- 经济和企业调查
- 建筑和物业
- 货币市场
- 利率和汇率
- 通货膨胀
- 价格
- 金融市场

行业经济数据

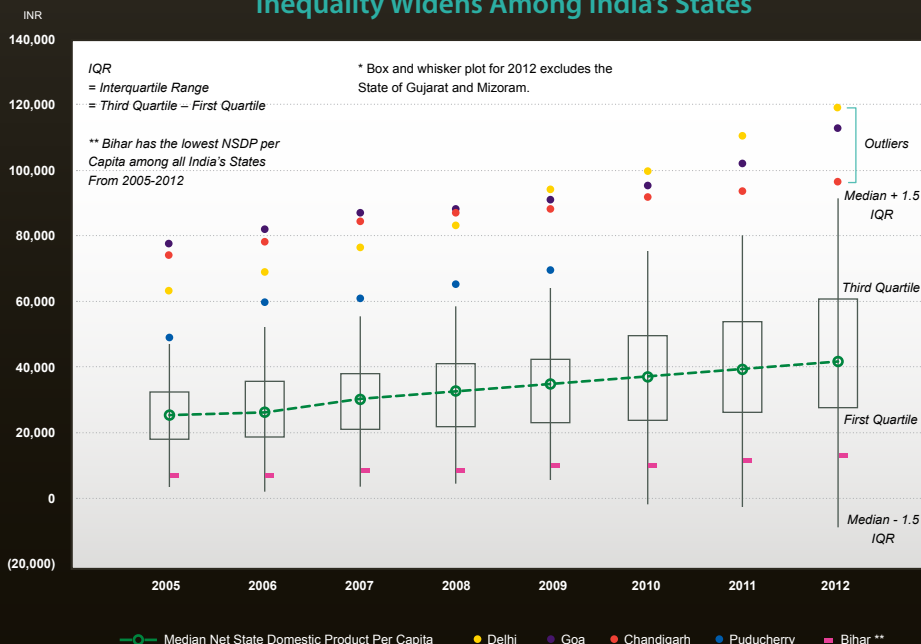
- 农业
- 汽车
- 银行
- 混凝土
- 化工和石油
- 能源
- 保险

- 金属和钢铁
- 采矿和制造业
- 医药
- 纺织
- 旅游
- 运输、邮政及电信

地区数据

- 28 个州
- 7 个联邦
- 640 个区

Inequality Widens Among India's States



通过INDIA PREMIUM DATA TALK追踪印度经济的变化

每双周出版一次的India Premium Data Talk可提供用户们一些在印度经济当前更有针对性的的问题与探讨。

我们的分析师会通过India Premium Data Talk与您交流与分享他们所了解的印度的一些本地详情，以及对印度经济和行业方面的见解。

印度经济数据库的部分优势

宏观经济数据

- 国内贸易和住户调查中对家庭消费支出的独家统计数据
- 全面的印度社会人口结构包括年龄分析, 各州, 各大城市和乡镇的数据
- 覆盖所有印度人口分布的居民消费价格指数
- 综合性的企业和经济调查, 包括工业前景调查, 专业预测调查, 和住户的通胀预期调查

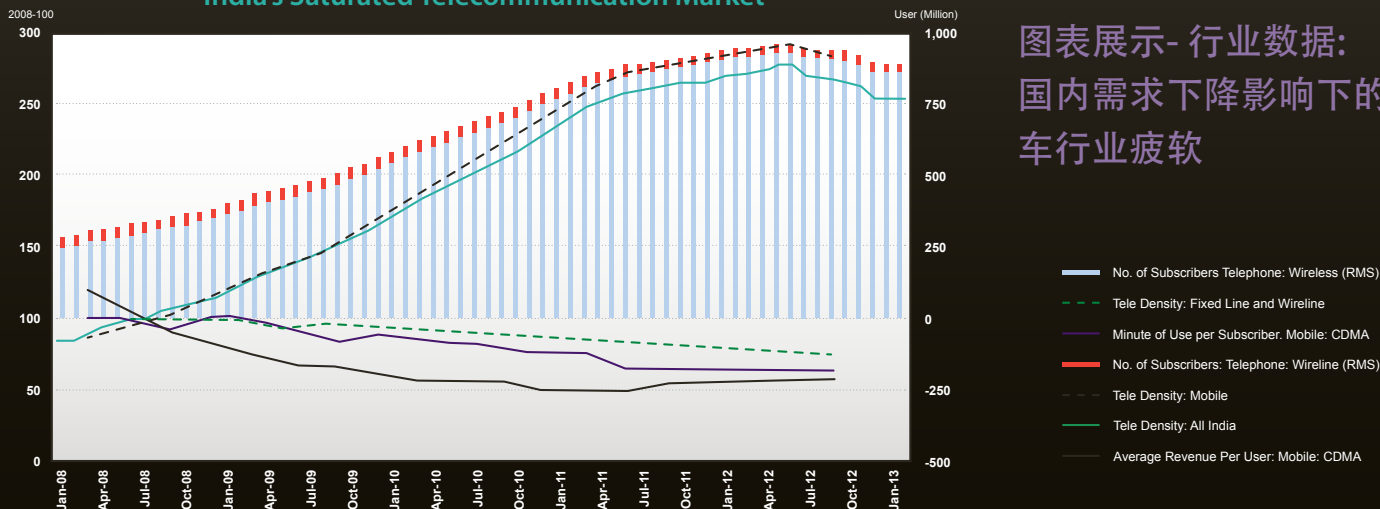
行业经济数据

- 深度透析印度保险行业的主要统计数字, 包括各大保险公司财务的数据。
- 金属和钢铁行业的统计数据, 包括生产, 贸易和消费统计等难以得到的系列数据
- 采矿和制造业数据, 包括生产数据和按照价值和数量进行划分的详细的区域分项数据。

区域数据

- 28个州、7个联邦属地的区域统计数据, 包含宏观经济和各行业信息, 各地区的本地产值、政府财政、外贸、采矿和制造业等广泛收录。
- 按照35个州及联邦属地进行划分的有关存款和贷款的货币市场数据
- 价格数据涵盖各城市主要商品的零售、批发和消费品价格

India's Saturated Telecommunication Market



图表展示- 行业数据:
国内需求下降影响下的汽车行业疲软

支持与分布

CEIC印度经济数据库还提供更多权威的难以获取的印度本地数据, 是您投资印度市场, 分析印度经济的不可或缺的信息资源。我们分布在超过30多个国家经过严格培训的客户服务人员将竭诚为您解答。

全球总部

CEIC Data
225 Park Avenue South
New York, New York 10003
+1 212 610 2928
usinfo@ceicdata.com

亚洲总部

CEIC Data
18/F, 248 Queen's Road East
Wanchai, Hong Kong
+852 2581 1981
nainfo@ceicdata.com

CEIC 北京

CEIC Data
北京市朝阳区亮马桥路42号
光明饭店写字楼1302室, 100125
+8610 6533 1779
nainfo@ceicdata.com

CEIC 上海

CEIC Data
上海市浦东新区陆家嘴环路1233号
汇亚大厦3楼305室
+8621 5010 6315
nainfo@ceicdata.com

超过15万条的时间序列数据，印尼经济数据库提供任何您想知道的有关印尼经济的信息。

印尼经济数据库包含很多难以得到的珍贵数据，我们与印尼的权威数据发布机构有着独特的合作关系，除了CEIC, 很多当地的数据没有被电子化，CEIC是唯一把这些数据电子化的数据库。数据库中，60%的原始数据来自印尼语，经翻译成英语后提供给全球的专业人士使用。



印尼经济数据库的部分优势:

宏观经济数据

- 国民账户
- 财政
- 社会人口
- 劳动市场
- 国内贸易和住户调查
- 国际贸易
- 国际收支

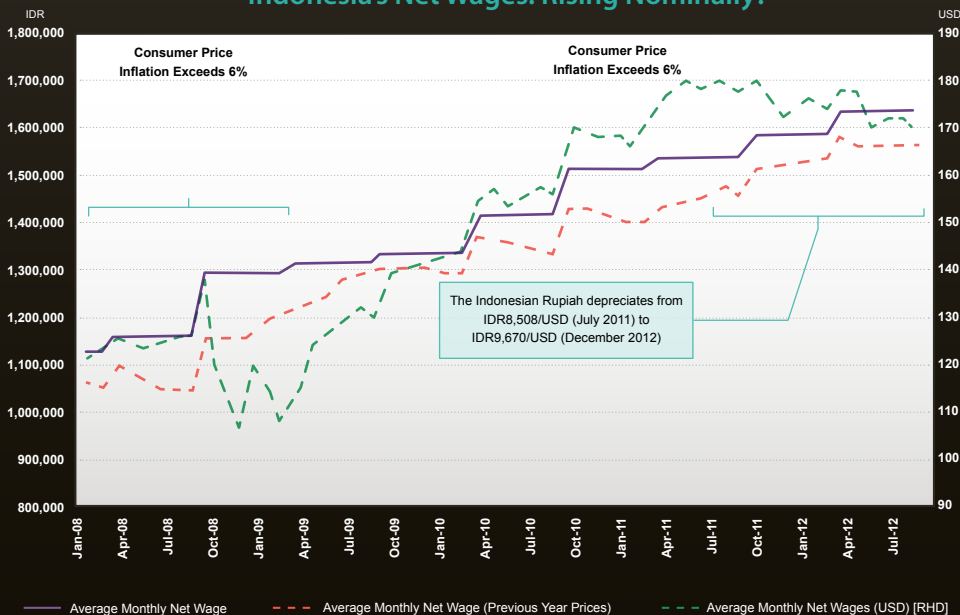
- 投资
- 经济和企业调查
- 货币市场
- 利率和汇率
- 通货膨胀
- 价格
- 金融市场

行业经济数据

- 农业
- 银行
- 混凝土
- 建筑和房地产
- 能源
- 保险
- 钢铁

- 采矿和制造业
- 旅游业
- 运输和电信

Indonesia's Net Wages: Rising Nominally?



图表展示-了解印尼工资增长与其他经济增长的驱动力

主要特点

- 数据深度覆盖14个主要宏观经济部门和10个快速增长的热门行业
- 区域统计详细至33个省，394个行政区和80个城市，宏观经济与行业信息包含本地产值，财政，运输和电信等方面。
- 60%的原始数据经印尼语翻译成英语

印尼经济数据库的部分优势

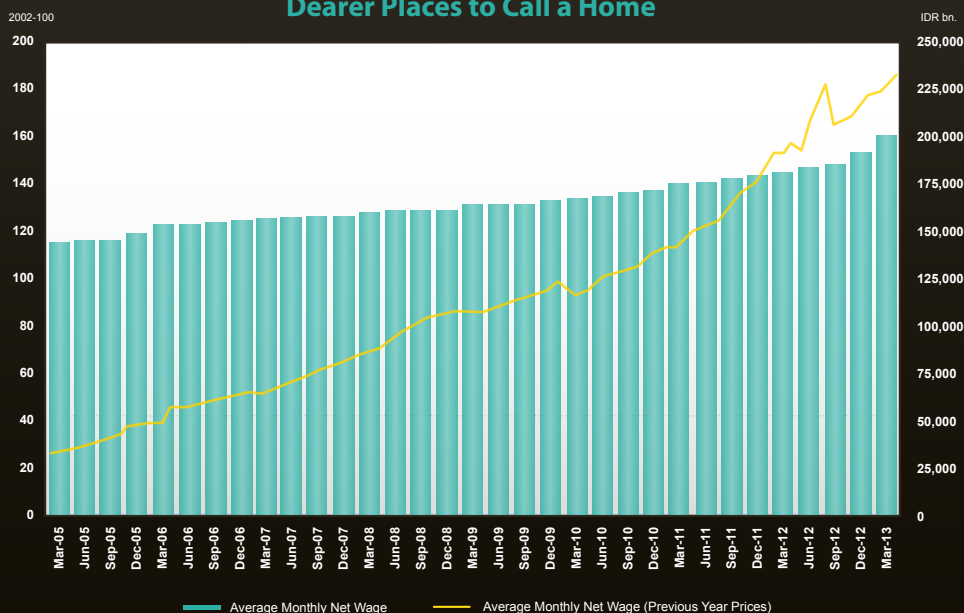
宏观经济数据

- 国民帐户统计提供详细包含33个省份的系统数据。
- 对外贸易统计收录125种商品的超过30,000条的月度出口数据。
- 政府财政数据数据来源于与我们有长期合作伙伴关系的权威机构，为您提供准确，全面的各地方政府预算统计。

行业经济数据

- 印尼是世界上最大的棕榈油和橡胶产地，农业数据统计可以为用户提供77个重要农产品的准确信息。
- 深度透析印尼混凝土行业，提供混凝土及熟料产业的经营状况数据，包括生产，销售，出口和消费统计，按地区和生产商划分。
- 深层广泛的保险行业数据，按照人寿保险，非人寿保险以及伊斯兰教保险分类。这些数据都是本地发行的出版物获得的。

Dearer Places to Call a Home



图表展示- 掌握印尼房地产市场的增长趋势

更多数据库优点

- 凭借我们数据库中独家获得的数据，让您从竞争对手中脱颖而出。
- 数据库中80%的原始数据来源于本地发行的出版物。

支持与分布

作为亚洲的新兴国家，印尼经济越来越多地受到关注，CEIC印尼数据库正是您投资印尼，研究印尼经济的黄金资源。我们分布在超过30多个国家经过严格培训的客户服务人员将竭诚为您解答。

全球总部

CEIC Data
225 Park Avenue South
New York, New York 10003
+1 212 610 2928
usinfo@ceicdata.com

亚洲总部

CEIC Data
18/F, 248 Queen's Road East
Wanchai, Hong Kong
+852 2581 1981
nainfo@ceicdata.com

CEIC 北京

CEIC Data
北京市朝阳区亮马桥路42号
光明饭店写字楼1302室, 100125
+8610 6533 1779
nainfo@ceicdata.com

CEIC 上海

CEIC Data
上海市浦东新区陆家嘴环路1233号
汇亚大厦3楼305室
+8621 5010 6315
nainfo@ceicdata.com

综合全面的经济信息触手可及，俄罗斯经济数据库是您研究俄罗斯经济的黄金选择。

俄罗斯经济数据库是为研究俄罗斯经济的专业人士所设计，它以一系列难以找到的数据帮助您深度透析俄罗斯经济内部的秘密。数据库中 80% 的原始数据是从与 CEIC 有独家合作关系的俄罗斯本土权威发布机构获得，涵盖宏观经济和行业数据的方方面面，从社会人口，劳动市场到石油产品的生产和销售，全面，准确的数据应有尽有。



俄罗斯经济数据库的部分优势:

宏观经济数据

- 国民账户
- 财政
- 人口与劳动市场
- 住户调查
- 通货膨胀
- 国际贸易
- 国际收支

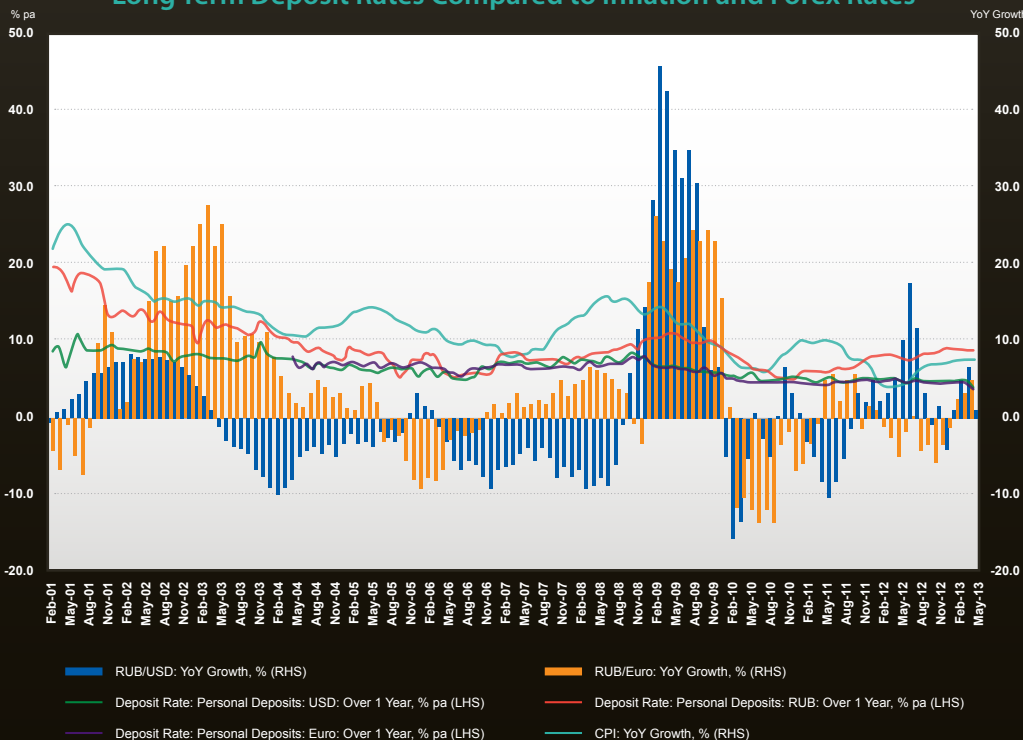
- 货币与银行统计
- 利率和汇率
- 投资
- 价格
- 经济和企业调查
- 金融市场

行业经济数据

- 农业
- 汽车
- 化工和石油
- 建筑和房地产
- 能源
- 保险

- 制造业
- 采矿和采石
- 旅游
- 交通及电信
- 批发，零售及餐饮

Long Term Deposit Rates Compared to Inflation and Forex Rates



快速了解俄罗斯对外投资及其他主要关键指数

数据库主要特点

- 超过12万条的时间序列数据覆盖13个宏观经济方面和11个快速增长的热门行业
- 石油化工，能源，建筑和采矿业的数据被详细收录。

俄罗斯经济数据库的部分优势

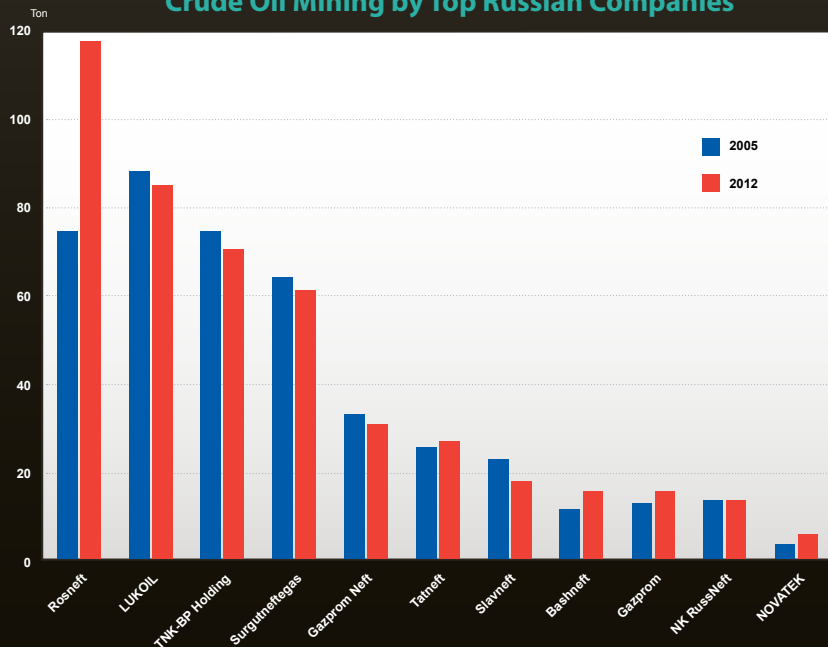
宏观经济数据

- 外贸出口数据，包括原油、天然气、煤炭、车用汽油和石油。
- 消费者价格指数，详细收录俄罗斯各地区的主要产品的价格数据。
- 货币和银行业务统计，在俄罗斯银行体系下营运的37个主要国内外商业银行的金融数据，包括利润、收支数据及货币市场方面的深入信息，如个人和公司贷款，个人和公司储蓄以及过期贷款等。

行业经济数据

- 能源产业中包含的生产数据是从行业内的领军企业及俄罗斯国内的权威统计机构Gasprom, Rosснеft, Lukoil, 和Rosstat直接获取。
- 汽车销售数据，涵盖了全面的俄罗斯汽车销售数据，包括国内外畅销汽车品牌模型和汽车生产商的销售数据。
- 建筑和房地产数据，可以精确地查询到俄罗斯各地区按公寓类型划分的住宅价格。

Crude Oil Mining by Top Russian Companies



图表展示- 使用俄罗斯经济数据库追踪俄罗斯企业的生产输出

更多数据库优点

- 来自俄罗斯统计局（Rosstat）的主要行业部门的第一手财政数据
- 凭借我们数据库中独家获得的数据，让您从竞争对手中脱颖而出。

支持与分布

不论是投资或分析研究，俄罗斯经济数据库为都会为您提供全面，准确的数据以帮助您作出最明智的战略决策与评估。我们分布在超过30多个国家经过严格培训的客户服务人员将竭诚为您答疑解惑。

全球总部

CEIC Data
225 Park Avenue South
New York, New York 10003
+1 212 610 2928
usinfo@ceicdata.com

亚洲总部

CEIC Data
18/F, 248 Queen's Road East
Wanchai, Hong Kong
+852 2581 1981
nainfo@ceicdata.com

CEIC 北京

CEIC Data
北京市朝阳区亮马桥路42号
光明饭店写字楼1302室, 100125
+8610 6533 1779
nainfo@ceicdata.com

CEIC 上海

CEIC Data
上海市浦东新区陆家嘴环路1233号
汇亚大厦3楼305室
+8621 5010 6315
nainfo@ceicdata.com

CEIC巴西经济数据库，您洞察巴西经济发展趋势，分析它对世界经济影响的强有力的信息工具。

巴西经济数据库拥有大量丰富，准确的独家数据，是分析师，投资者和经济学家分析研究巴西经济的绝佳选择。作为世界主要的能源供应国、汽车制造国、甘蔗和乙醇燃料的生产国和全球投资中心之一，巴西已经成为影响世界经济的重要经济体。巴西经济数据库可以帮助您掌握这个快速增长市场的各种信息，并帮助您做出最快速、精准的评估与战略决策。



数据覆盖领域

宏观经济数据

- 国民账户
- 财政
- 社会人口
- 劳动市场
- 住户调查
- 国际贸易
- 国际收支

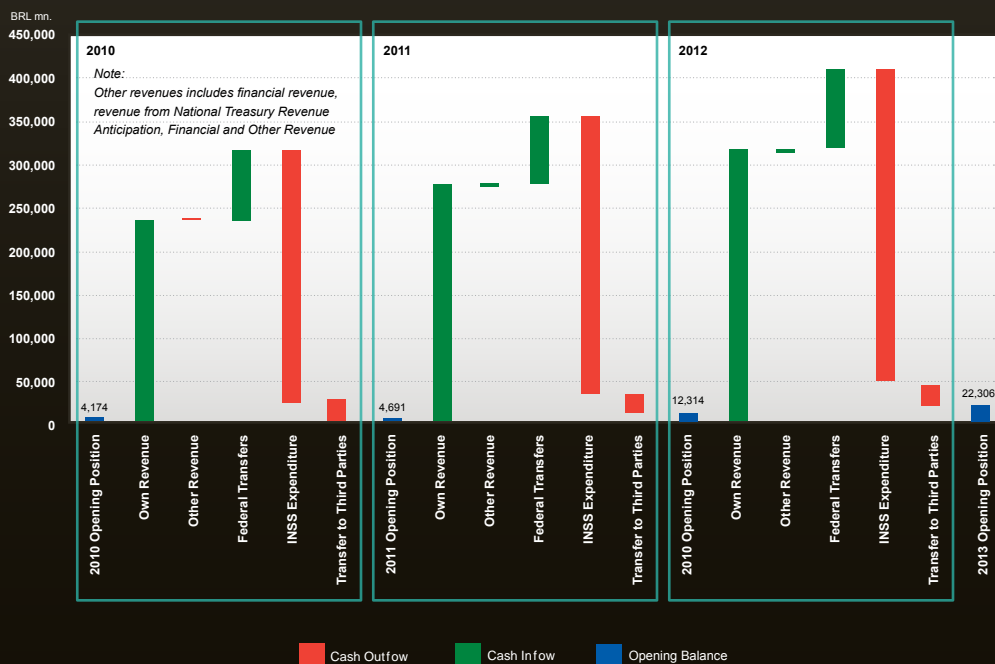
- 投资
- 经济和企业调查
- 货币市场
- 利率和汇率
- 通货膨胀
- 金融市场

行业经济数据

- 农业
- 汽车
- 银行
- 生物燃料
- 化工和石油
- 建筑和房地产
- 能源

- 机械和设备
- 采矿和制造
- 金属与钢铁
- 旅游
- 交通及电信
- 批发，零售，汽车和摩托车修理

Brazil's Social Security Cash Flows



图表展示-了解巴西经济增长的驱动力

主要特点

- 数据深度覆盖13个主要宏观经济方面和13个快速增长的热门行业
- 数据内容丰富，包含了巴西的能源，生物燃料，汽车等热门行业的数据

巴西经济数据库的部分优势

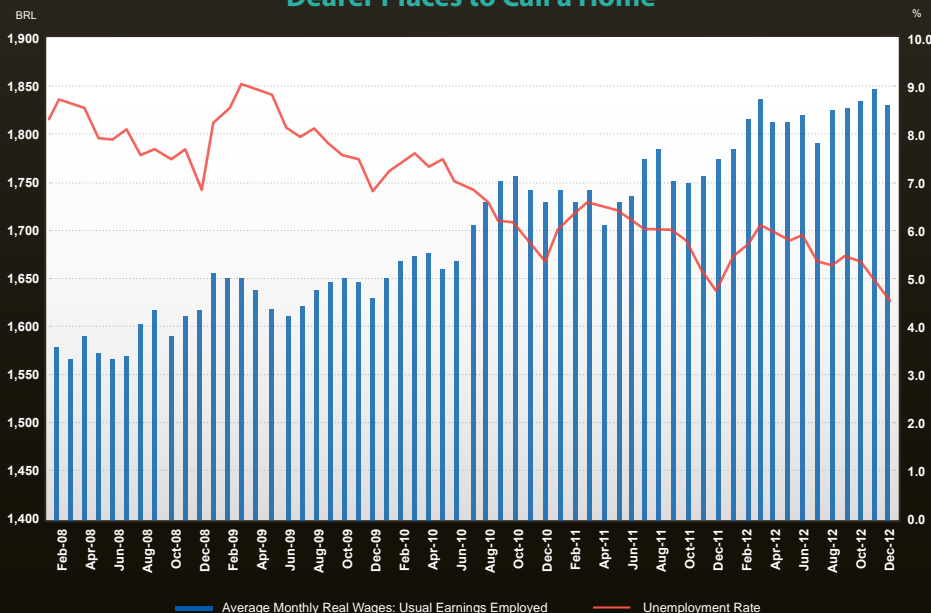
宏观经济数据

- 国民帐户提供五步链条法算得的深入的GDP数据，数据深度覆盖5大地区，26个州和1个联邦区。
- 国际贸易包括按照NCM（南部共同市场共同分类）和SITC（标准国际贸易分类）分类的详细数据，数据按照产品类别和贸易伙伴进行了进一步划分。
- 经济和企业调查提供综合性的市场前景调查，调查包含详细的分类，并提供日度和月度两种频率的数据。

行业经济数据

- 生物燃料行业的数据涵盖生产、销售、价格、国际贸易和行业财务数据
- 能源业作为巴西最重要和增长最快的产业，数据涵盖了生产、消费、贸易、销售和价格统计等方面。
- 机械和设备业及金属与钢铁业包括按照NCM（南部共同市场共同分类）分类的8位码国际贸易数据，以及生产、销售和行业财务数据。

Dearer Places to Call a Home



图表展示- 使用巴西经济数据库了解巴西的劳动市场

更多数据库优点

- 地区统计覆盖至五大地区，27个州和6000多个城市。
- 凭借我们数据库中独家获得的数据，让您从竞争对手中脱颖而出。

支持与分布

随着巴西经济对世界经济影响的日益扩大，越来越多专业人士在寻找其相关的经济数据，CEIC巴西经济数据库正是您全方位洞察巴西经济的首选。我们分布在超过30多个国家经过严格培训的客户服务人员将竭诚为您解答。

全球总部

CEIC Data
225 Park Avenue South
New York, New York 10003
+1 212 610 2928
usinfo@ceicdata.com

亚洲总部

CEIC Data
18/F, 248 Queen's Road East
Wanchai, Hong Kong
+852 2581 1981
nainfo@ceicdata.com

CEIC 北京

CEIC Data
北京市朝阳区亮马桥路42号
光明饭店写字楼1302室, 100125
+8610 6533 1779
nainfo@ceicdata.com

CEIC 上海

CEIC Data
上海市浦东新区陆家嘴环路1233号
汇亚大厦3楼305室
+8621 5010 6315
nainfo@ceicdata.com